



IJA

GOBIERNO DE JALISCO
PODER JUDICIAL
INSTITUTO DE JUSTICIA ALTERNATIVA DEL ESTADO DE JALISCO

PRESUPUESTO

2015



00000



IJA

GOBIERNO DE JALISCO
PODER JUDICIAL
INSTITUTO DE JUSTICIA ALTERNATIVA DEL ESTADO DE JALISCO

INSTITUTO DE JUSTICIA ALTERNATIVA
DISTRIBUCION DEL PRESUPUESTO 2015 POR CAPITULO DEL GASTO

1000	SERVICIOS PERSONALES	\$	43,684,034.00	74.81%
2000	MATERIALES Y SUMINISTROS	\$	1,546,900.00	2.65%
3000	SERVICIOS GENERALES	\$	7,455,226.00	12.77%
5000	BIENES MUEBLES, INMUEBLES E INTANGIBLES	\$	5,705,688.00	9.77%
	EXISTENCIAS	\$	58,391,848.00	100.00%
	TRANSFERENCIA	\$	7,647,390.00	
	SOBRANTE	\$	54,352,362.00	
		\$	3,507,904.00	

000002



GOBIERNO DE JALISCO
PODER JUDICIAL
INSTITUTO DE JUSTICIA ALTERNATIVA DEL ESTADO DE JALISCO

PRESUPUESTO DE EGRESOS POR EL AÑO 2015
PROCESO

Descripcion	ENERO	FEBRERO	MARZO	ABRIL	MAYO	JUNIO	JULIO	AGOSTO	SEPTIEMBRE	OCTUBRE	NOVIEMBRE	DICIEMBRE	TOTAL
1000 SERVICIOS PERSONALES													
1100 REMUNERACIONES AL PERSONAL DE CARÁCTER PERMANENTE													
1131 Sueldo Base	2,182,776	2,210,508	2,210,508	2,210,508	2,210,508	2,210,508	2,210,508	2,210,508	2,210,508	2,210,508	2,210,508	2,210,508	26,498,364
1200 REMUNERACIONES AL PERSONAL DE CARÁCTER TRANSITORIO													
1211 Honorarios por Servicios Personales	274,881	247,150	247,150	247,150	338,777	338,777	338,777	613,658	613,658	613,658	796,912	796,912	5,467,460
1300 REMUNERACIONES ADICIONALES Y ESPECIALES													
1321 Prima Vacacional y Dominical	45,476	46,054	46,054	46,054	46,054	46,054	46,054	46,054	46,054	46,054	46,054	46,054	552,070
1322 Aguinaldo	303,164	307,015	307,015	307,015	307,015	307,015	307,015	307,015	307,015	307,015	307,015	1,487,155	4,860,469
1400 SEGURIDAD SOCIAL													
1411 Cuotas al IMSS	91,032	91,032	91,032	91,032	95,146	95,146	95,146	107,488	107,488	107,488	115,716	115,716	1,203,462
1421 Cuotas para la Vivienda	65,484	66,316	66,316	66,316	66,316	66,316	66,316	66,316	66,316	66,316	66,316	66,316	794,960
1431 Cuotas a Pensiones	294,675	298,419	298,419	298,419	298,419	298,419	298,419	298,419	298,419	298,419	298,419	298,419	3,577,284
1432 Cuotas al Secler	43,655	44,210	44,210	44,210	44,210	44,210	44,210	44,210	44,210	44,210	44,210	44,210	529,965
1520 INDEMNIZACIONES													
1521 Indemnizaciones por separacion	-	200,000	-	-	-	-	-	-	-	-	-	-	200,000
Total Servicios Personales	3,301,143	3,510,704	3,310,704	3,310,704	3,406,445	3,406,445	3,406,445	3,693,668	3,693,668	3,693,668	3,885,150	5,065,290	43,684,034

000003

[Handwritten signatures and marks]



GOBIERNO DE JALISCO
PODER JUDICIAL
INSTITUTO DE JUSTICIA ALTERNATIVA DEL ESTADO DE JALISCO

Descripcion	ENERO	FEBRERO	MARZO	ABRIL	MAYO	JUNIO	JULIO	AGOSTO	SEPTIEMBRE	OCTUBRE	NOVIEMBRE	DICIEMBRE	TOTAL
2000 MATERIALES Y SUMINISTROS													
2100 MATERIALES DE ADMON., EMISION DE DOCUMENTOS Y ARTICULOS OFICIALES													
2111 Materiales, Utiles y Eq. Menores de Oficina	17,250	17,250	14,250	14,250	15,000	15,000	15,000	17,250	17,250	17,250	18,750	18,750	197,250
2141 Mats. Utiles y Eq. Menores de Tec. De la Inf.	28,600	28,600	28,600	28,600	29,800	29,800	29,800	33,400	33,400	33,400	35,800	35,800	375,600
2151 Material Impreso e Informacion Digital	1,000	1,000	1,000	1,000	1,000	1,000	1,000	1,000	1,000	1,000	1,000	1,000	12,000
2161 Material de Limpieza	7,950	7,950	7,950	7,950	8,600	8,600	8,600	10,550	10,550	10,550	11,850	11,850	112,950
2200 ALIMENTOS Y UTENCILIOS													
2211 Alimentacion para Servidores Publicos	11,000	11,000	11,000	11,000	12,000	12,000	12,000	15,000	15,000	15,000	17,000	17,000	159,000
2231 Utensilios para el Servicio de Alimentacion	2,250	2,250	2,250	2,250	2,500	2,500	2,500	3,250	3,250	3,250	3,750	3,750	33,750
2400 MATERIALES Y ARTICULOS DE CONSTRUCCION Y REPARACION													
2461 Material Electrico y Electronico	2,250	2,250	2,250	2,250	2,500	2,500	2,500	3,250	3,250	3,250	3,750	3,750	33,750
2500 PRODUCTOS QUIMICOS, FARMACEUTICOS Y DE LABORATORIO													
2531 Medicinas y Productos Farmaceuticos	800	800	800	800	800	800	800	800	800	800	800	800	9,600
2600 COMBUSTIBLES, LUBRICANTES Y ADHITIVOS													
2611 Combustibles	32,000	32,000	32,000	32,000	36,000	36,000	36,000	48,000	48,000	48,000	56,000	56,000	492,000
2700 VESTUARIO, BLANCOS, PRENDAS DE PROTECCION Y A. DEPORTIVOS													
2711 Vestuario y Uniformas	-	-	-	-	-	-	20,000	-	-	-	-	-	20,000
2721 Prendas de Seguridad y Proteccion Personal	-	4,000	-	-	1,000	-	-	3,000	-	-	2,000	-	10,000
2900 HERRAMIENTAS, REFACCIONES Y ACCESORIOS MENORES													
2911 Herramientas menores	1,450	1,450	1,450	1,450	1,600	1,600	1,600	2,050	2,050	2,050	2,350	2,350	21,450
2941 Ref. y Acc. Menores Eq Computo	36,350	1,450	1,450	1,450	4,300	1,600	1,600	8,250	2,050	2,050	6,550	2,350	69,550
Total Materiales y Suministros	140,900	110,000	103,000	103,000	115,100	111,400	131,400	145,500	136,600	136,600	159,600	153,400	1,546,900

000004

[Handwritten signature]



[Large handwritten signature]



Descripcion	ENERO	FEBRERO	MARZO	ABRIL	MAYO	JUNIO	JULIO	AGOSTO	SEPTIEMBRE	OCTUBRE	NOVIEMBRE	DICIEMBRE	TOTAL
3000 SERVICIOS GENERALES													
3100 SERVICIOS BASICOS													
3111 Servicio de Energia Electrica	27,500	3,000	27,500	3,000	28,500	4,000	28,500	7,000	31,500	7,000	33,500	9,000	210,000
3121 Gas	300	300	300	300	300	300	300	300	300	300	300	300	3,600
3131 Servicio de Agua Potable	17,000	-	-	-	-	-	-	5,000	-	-	-	-	22,000
3141 Telefonía Tradicional	27,600	27,600	27,600	27,600	28,800	28,800	28,800	32,400	32,400	32,400	34,800	34,800	363,600
3151 Servicio de Telefonía Celular	1,000	1,000	1,000	1,000	1,000	1,000	1,000	1,000	1,000	1,000	1,000	1,000	12,000
3161 Servicios de Telecomunicac. Y Satel.	700	700	700	700	700	700	700	700	700	700	700	700	8,400
3171 Serv. de Acc. de Internet, Redes Y Proc. De Inf.	3,200	3,200	3,200	3,200	3,200	3,200	3,200	3,200	3,200	3,200	3,200	3,200	38,400
3181 Servicio Postal	1,000	20,500	1,000	1,000	1,500	1,500	1,500	3,000	3,000	3,000	4,000	4,000	45,000
3200 SERVICIOS DE ARRENDAMIENTO													
3221 Arrendamiento de Edificios	67,984	85,384	87,604	88,063	99,563	99,563	99,563	134,063	134,063	134,063	157,063	157,063	1,344,039
3231 Arrendamiento de Mobiliario y Equipo	17,000	17,000	17,000	17,000	17,500	17,500	17,500	19,000	19,000	19,000	20,000	20,000	217,500
3271 Arrendamiento de Activos Intangibles	37,735	37,735	10,000	10,000	10,000	10,000	10,000	10,000	10,000	10,000	10,000	10,000	175,470
3300 SERVICIOS PROFESIONALES													
3311 Servicios Legales, Contables y Auditoria	-	54,352	-	-	-	-	-	-	-	-	-	-	54,352
3341 Capacitacion Institucional	20,000	20,000	20,000	20,000	20,000	-	20,000	20,000	20,000	20,000	20,000	-	200,000
3362 Impresiones de Papeleria Oficial	49,000	49,000	49,000	49,000	57,000	57,000	57,000	81,000	81,000	81,000	97,000	97,000	804,000
3381 Servicio de Vigilancia	25,500	25,500	25,500	25,500	25,500	25,500	25,500	25,500	25,500	25,500	25,500	25,500	306,000
3400 SERVICIOS FINANCIEROS, BANCARIOS Y COMERCIALES													
3411 Servicios Financieros y Bancarios	1,500	1,500	1,500	1,500	1,500	1,500	1,500	1,500	1,500	1,500	1,500	1,500	18,000
3441 Seguro de responsabilidad del estado	-	100,000	-	-	-	-	-	-	-	-	-	-	100,000
3451 Seguro de Bienes Patrimoniales	3,200	26,000	-	-	14,500	-	-	43,500	11,500	58,000	48,000	-	204,700
3471 Fletes y Manobras	500	500	500	500	8,500	500	500	24,500	1,500	500	16,500	500	54,000

000005

[Handwritten signature]

[Handwritten signature]

[Handwritten signature]

[Handwritten signature]



GOBIERNO DE JALISCO
PODER JUDICIAL
INSTITUTO DE JUSTICIA ALTERNATIVA DEL ESTADO DE JALISCO

Descripcion	ENERO	FEBRERO	MARZO	ABRIL	MAYO	JUNIO	JULIO	AGOSTO	SEPTIEMBRE	OCTUBRE	NOVIEMBRE	DICIEMBRE	TOTAL
1500 SERVICIOS DE INSTALACION, REPARACION, MANTENIMIENTO Y CONSERVACION													
1511 Cons. y mant. menor de inmuebles	28,000	28,000	28,000	28,000	228,000	29,000	29,000	629,800	32,000	32,000	432,000	34,000	1,557,000
1521 Inst. Rep. y Mant. De Mob. y Eq. Admon.	1,000	1,000	1,000	1,000	1,000	1,000	1,000	1,000	1,000	1,000	1,000	1,000	12,000
1531 Instalac. Rep. y Mant. De Eq. de Computo	88,949	500	500	500	11,636	500	500	33,508	500	500	22,772	500	161,265
1551 Rep. y Mant. De Equipo de Transporte	9,500	9,500	9,500	9,500	9,500	11,000	11,000	11,000	15,500	15,500	15,500	18,500	145,500
1591 Servicios de Jardineria y Fumigacion	2,500	1,000	1,000	1,000	2,500	1,000	1,000	2,500	3,000	1,000	3,500	3,000	23,000
1600 SERVICIOS DE COMUNICACION SOCIAL Y PUBLICIDAD													
1611 Dif. por Radio, Television y Otros medios	-	-	-	-	-	-	-	-	-	-	-	-	95,000
1700 SERVICIOS DE TRASLADOS Y VIATICOS													
1711 Pasajes Aereos	6,000	6,000	6,000	6,000	6,000	6,000	6,000	6,000	6,000	6,000	6,000	6,000	72,000
1721 Pasajes Terrestres	1,900	1,900	1,900	1,900	2,200	2,200	2,200	3,100	3,100	3,100	3,700	3,700	30,900
1751 Viaticos	60,500	60,500	60,500	60,500	64,000	64,000	64,000	74,500	74,500	74,500	81,500	81,500	820,500
1800 SERVICIOS OFICIALES													
1821 Gastos de Orden Social	1,000	1,000	1,000	1,000	1,000	1,000	1,000	1,000	1,000	1,000	1,000	1,000	146,000
1841 Exposiciones	-	20,000	20,000	20,000	20,000	20,000	20,000	-	-	-	-	-	120,000
1851 Gastos de Representacion	8,000	3,500	3,500	3,500	3,500	3,500	3,500	3,500	3,500	3,500	3,500	3,500	46,500
1900 OTROS SERVICIOS GENERALES													
1921 Impuestos y Derechos	1,000	1,000	1,000	1,000	1,000	1,000	1,000	1,000	1,000	1,000	1,000	1,000	12,000
1994 Gastos Menores	1,750	1,750	1,750	1,750	2,000	2,000	2,000	3,500	3,500	3,500	4,500	4,500	32,500
Total Servicios Generales	510,818	608,921	408,054	384,013	670,399	393,263	437,763	1,181,671	614,763	539,763	1,049,035	656,763	7,455,226

000006

[Handwritten signature]

[Handwritten signature]

[Handwritten signature]



GOBIERNO DE JALISCO
PODER JUDICIAL
INSTITUTO DE JUSTICIA ALTERNATIVA DEL ESTADO DE JALISCO

Descripcion	ENERO	FEBRERO	MARZO	ABRIL	MAYO	JUNIO	JULIO	AGOSTO	SEPTIEMBRE	OCTUBRE	NOVIEMBRE	DICIEMBRE	TOTAL
3000 BIENES MUEBLES, INMUEBLES E INTANGIBLES													
3100 MOBILIARIO Y EQUIPO DE ADMINISTRACION													
3111 Muebles de Oficina y Estanteria	-	25,000	-	-	110,100	-	-	330,300	-	-	220,200	-	685,600
3121 Muebles Excepto de Oficina y Est.	-	-	-	-	3,500	-	-	10,500	-	-	7,000	-	21,000
3151 Eq. de Computo y Tec. de la Inform.	-	290,586	-	-	199,650	-	-	598,950	-	-	399,300	-	1,488,486
3191 Otros Mobiliarios y Eq. De Admon.	-	9,000	-	-	12,500	-	-	37,500	-	-	25,000	-	84,000
3200 MOBILIARIO Y EQUIPO EDUCACIONAL Y RECREATIVO													
3211 Equipos y Aparatos Audiovisuales	-	-	-	-	11,600	-	-	34,800	-	-	23,200	-	69,600
3400 VEHICULOS Y EQUIPO DE TRANSPORTE													
3411 Vehiculos y Equipo Terrestre	-	-	-	-	330,000	-	-	990,000	-	-	660,000	-	1,980,000
3600 HERRAMIENTAS													
3641 Sistemas de A/A, Calefaccion y Refrig.	-	-	-	-	56,000	-	-	168,000	-	-	112,000	-	336,000
Equipos de Comunicacion y	-	-	-	-	18,560	-	-	55,680	-	-	37,120	-	111,360
3651 Telecomunicaciones	-	-	-	-	-	-	-	-	-	-	-	-	-
3900 ACTIVOS INTANGIBLES													
3911 Software	-	681,386	-	-	41,376	-	-	124,128	-	-	82,752	-	929,642
Total Bienes e Inmuebles	-	1,005,972	-	-	783,286	-	-	2,349,858	-	-	1,566,572	-	5,705,688
Total General	3,952,861	5,235,597	3,821,758	3,797,717	4,975,230	3,911,108	3,975,608	7,371,097	4,445,031	4,370,031	6,660,357	5,875,453	58,391,848

000007

[Handwritten signatures and marks at the bottom of the page]



IJA

INSTITUTO DE JUSTICIA ALTERNATIVA DEL ESTADO DE JALISCO

GOBIERNO DE JALISCO
PODER JUDICIAL

CAPITULO 1000

SERVICIOS PERSONALES



000008

[Handwritten scribbles]

[Handwritten signatures and scribbles]

INSTITUTO DE JUSTICIA ALTERNATIVA
 PRESUPUESTO DE EGRESOS POR EL AÑO 2015
 PROCESO

Descripcion	ENERO	FEBRERO	MARZO	ABRIL	MAYO	JUNIO	JULIO	AGOSTO	SEPTIEMBRE	OCTUBRE	NOVIEMBRE	DICIEMBRE	TOTAL	
1000 SERVICIOS PERSONALES														
1100 REMUNERACIONES AL PERSONAL DE CARACTER PERMANENTE	2,182,776	2,210,508	2,210,508	2,210,508	2,210,508	2,210,508	2,210,508	2,210,508	2,210,508	2,210,508	2,210,508	2,210,508	26,498,364	60.66%
1131 Sueldo Base														
1200 REMUNERACIONES AL PERSONAL DE CARACTER TRANSITORIO	214,881	247,150	247,150	247,150	338,777	338,777	338,777	613,658	613,658	613,658	796,912	796,912	5,467,460	12.52%
1311 Honorarios por Servicios Personales														
1300 REMUNERACIONES ADICIONALES Y ESPECIALES														
1322 Prima Vacacional y Dominical	45,476	46,054	46,054	46,054	46,054	46,054	46,054	46,054	46,054	46,054	46,054	46,054	552,070	1.26%
1400 SEGURIDAD SOCIAL	303,164	307,015	307,015	307,015	307,015	307,015	307,015	307,015	307,015	307,015	307,015	1,487,155	4,860,469	11.13%
1411 Cuotas al IMSS	91,032	91,032	91,032	91,032	95,146	95,146	95,146	107,488	107,488	107,488	115,716	115,716	1,203,462	2.75%
1421 Cuotas para la Vivienda	65,484	66,316	66,316	66,316	66,316	66,316	66,316	66,316	66,316	66,316	66,316	66,316	794,960	1.82%
1431 Cuotas a Pensiones	298,419	298,419	298,419	298,419	298,419	298,419	298,419	298,419	298,419	298,419	298,419	298,419	3,577,284	8.19%
1437 Cuotas al Sedar	43,655	44,210	44,210	44,210	44,210	44,210	44,210	44,210	44,210	44,210	44,210	44,210	529,965	1.21%
1520 INDEMNIZACIONES														
1521 Indemnizaciones por separacion		200,000											200,000	0.46%
Total Servicios Personales	3,301,143	3,510,704	3,310,704	3,310,704	3,406,445	3,406,445	3,406,445	3,693,668	3,693,668	3,693,668	3,885,150	5,065,290	43,694,034	

000009

PLANTILLA DE PERSONAL 2015
 Direccion General

DIRECCION GENERAL	No. Plazas	Salario		Gratificacion Anual	Prima Vacacional	IMSS Individual	Cuotas IMSS	Cuotas Vivienda	Cuotas Pensiones	Cuotas Sedar
		2014	2015							
Director General	1	\$ 132,926	\$ 132,926	\$ 221,543	\$ 33,232	\$ 1,543	\$ 1,543	\$ 3,588	\$ 17,945	\$ 2,659
Secretaria Particular	1	\$ 17,203	\$ 17,891	\$ 29,819	\$ 4,473	\$ 811	\$ 811	\$ 537	\$ 2,415	\$ 358
Secretaria de Direccion General	1	\$ 16,533	\$ 17,194	\$ 28,657	\$ 4,299	\$ 793	\$ 793	\$ 516	\$ 2,321	\$ 344
Coordinacion de Relaciones Publicas y Medios de Comunicacion "B"	1	\$ 26,664	\$ 27,731	\$ 46,218	\$ 6,933	\$ 1,073	\$ 1,073	\$ 832	\$ 3,744	\$ 555
Jefe de Organizacion, Medios y Proyectos	1	\$ 45,518	\$ 47,339	\$ 78,898	\$ 11,835	\$ 1,543	\$ 1,543	\$ 1,420	\$ 6,391	\$ 947
Coordinador de Proyectos, Sistemas y Procedimientos "A"	1	\$ 41,959	\$ 43,637	\$ 72,729	\$ 10,909	\$ 1,496	\$ 1,496	\$ 1,309	\$ 5,891	\$ 873
Secretario Tecnico	1	\$ 116,482	\$ 116,482	\$ 194,317	\$ 29,121	\$ 1,543	\$ 1,543	\$ 3,494	\$ 15,725	\$ 2,330
Coordinador Juridico "A"	1	\$ 41,959	\$ 43,637	\$ 72,729	\$ 10,909	\$ 1,496	\$ 1,496	\$ 1,309	\$ 5,891	\$ 873
Coordinador de la U. de Transparencia "C"	1	\$ 19,063	\$ 19,826	\$ 33,043	\$ 4,956	\$ 863	\$ 863	\$ 595	\$ 2,676	\$ 397
Secretaria de Area	1	\$ 10,626	\$ 11,051	\$ 18,418	\$ 2,763	\$ 629	\$ 629	\$ 332	\$ 1,492	\$ 221
Contralor	1	\$ 45,518	\$ 47,339	\$ 78,898	\$ 11,835	\$ 1,543	\$ 1,543	\$ 1,420	\$ 6,391	\$ 947
	11	\$ 525,053	\$ 525,053	\$ 875,088	\$ 131,263	\$ 13,334	\$ 13,334	\$ 15,752	\$ 70,882	\$ 10,501
				\$ 72,923.99	\$ 10,939					

000010

PLANTILLA DE PERSONAL 2015
 Direccion de Metodos Alternos de Solucion de Conflictos y Validacion
 FEBRERO-DICIEMBRE

DIRECCION DE MEDIOS ALTERNATIVOS, RESOLUCION DE CONFLICTOS Y VALIDACION	No. Piazas	Salario		Salario Total Mensual	Gratificacion Anual	Prima Vacacional	IMSS		Cuotas		Cuotas		Cuotas Seder
		2014	2015				Individual	IMSS	Vivienda	Pensiones			
Director de Medios Alternativos, Resolucion de Conflictos y Validacion	1	\$ 64,984	\$ 64,984	\$ 64,984	\$ 108,307	\$ 16,246	\$ 1,542	\$ 1,542	\$ 1,950	\$ 8,773	\$ 1,300		
Secretaria de Area	1	\$ 10,626	\$ 11,051	\$ 11,051	\$ 18,418	\$ 2,763	\$ 629	\$ 629	\$ 332	\$ 1,492	\$ 221		
Jefe de Validacion	1	\$ 45,518	\$ 47,339	\$ 47,339	\$ 78,898	\$ 11,835	\$ 1,543	\$ 1,543	\$ 1,420	\$ 6,391	\$ 947		
Jefe de Metodos Alternativos	1	\$ 45,518	\$ 47,339	\$ 47,339	\$ 78,898	\$ 11,835	\$ 1,543	\$ 1,543	\$ 1,420	\$ 6,391	\$ 947		
Coordinador de Validacion "B"	4	\$ 26,664	\$ 27,731	\$ 110,972	\$ 184,870	\$ 27,731	\$ 1,073	\$ 4,292	\$ 3,328	\$ 14,975	\$ 2,718		
Coordinador de Centro Zapotlan el Grande "B"	1	\$ 26,665	\$ 27,732	\$ 27,732	\$ 46,219	\$ 6,933	\$ 1,073	\$ 1,073	\$ 832	\$ 3,744	\$ 555		
Validador "A"	12	\$ 22,195	\$ 23,083	\$ 276,994	\$ 461,656	\$ 69,248	\$ 949	\$ 11,393	\$ 8,310	\$ 37,394	\$ 5,540		
Validador "B"	12	\$ 20,248	\$ 21,058	\$ 252,695	\$ 421,158	\$ 63,174	\$ 896	\$ 10,746	\$ 7,581	\$ 34,114	\$ 5,054		
Trabajador Social	2	\$ 20,248	\$ 21,058	\$ 42,116	\$ 70,193	\$ 10,529	\$ 896	\$ 1,791	\$ 1,263	\$ 5,686	\$ 842		
Psicologo	4	\$ 20,248	\$ 21,058	\$ 84,232	\$ 140,386	\$ 21,058	\$ 896	\$ 3,582	\$ 2,527	\$ 11,371	\$ 1,685		
Notificador	4	\$ 9,588	\$ 9,972	\$ 39,896	\$ 66,477	\$ 9,972	\$ 601	\$ 2,402	\$ 1,197	\$ 5,385	\$ 798		
	43			\$ 1,005,289	\$ 1,675,481	\$ 251,323	\$ 40,537	\$ 30,159	\$ 135,714	\$ 20,106			
					\$ 139,623	\$ 20,944							

000011

DIRECCION DE MEDIOS ALTERNATIVOS, RESOLUCION DE CONFLICTOS Y VALIDACION	No. Plazas	Salario		Salario Total Mensual	Gratificacion		Prima Vacacional	IMSS Individual	Cuotas IMSS		Cuotas Vivienda	Cuotas Pensiones	Cuotas Sedar
		2014	2015		Annual	Annual			IMSS	IMSS			
Director de Medios Alternativos, Resolucion de Conflictos y Validacion	1	\$ 64,984	\$ 64,984	\$ 64,984	\$ 108,307	\$ 16,246	\$ 1,542	\$ 1,542	\$ 1,990	\$ 8,773	\$ 1,300		
Secretaria de Area	1	\$ 10,626	\$ 11,051	\$ 11,051	\$ 18,418	\$ 2,763	\$ 629	\$ 629	\$ 332	\$ 1,492	\$ 221		
Jefe de Validacion	1	\$ 45,518	\$ 47,339	\$ 47,339	\$ 78,898	\$ 11,835	\$ 1,543	\$ 1,543	\$ 1,420	\$ 6,391	\$ 947		
Jefe de Metodos Alternativos	1	\$ 45,518	\$ 47,339	\$ 47,339	\$ 78,898	\$ 11,835	\$ 1,543	\$ 1,543	\$ 1,420	\$ 6,391	\$ 947		
Coordinador de Validacion "B"	4	\$ 26,664	\$ 27,731	\$ 110,922	\$ 184,820	\$ 27,731	\$ 1,073	\$ 4,292	\$ 3,328	\$ 14,975	\$ 2,318		
Validador "A"	12	\$ 22,195	\$ 23,083	\$ 276,994	\$ 461,656	\$ 69,248	\$ 949	\$ 11,393	\$ 8,310	\$ 37,394	\$ 5,540		
Validador "B"	12	\$ 20,248	\$ 21,058	\$ 252,695	\$ 421,158	\$ 63,174	\$ 896	\$ 10,746	\$ 7,581	\$ 34,114	\$ 5,054		
Trabajador Social	2	\$ 20,248	\$ 21,058	\$ 42,116	\$ 70,193	\$ 10,529	\$ 896	\$ 1,791	\$ 1,263	\$ 5,686	\$ 842		
Psicologo	4	\$ 20,248	\$ 21,058	\$ 84,232	\$ 140,386	\$ 21,058	\$ 896	\$ 3,582	\$ 2,527	\$ 11,371	\$ 1,685		
Notificador	4	\$ 9,588	\$ 9,972	\$ 39,886	\$ 66,477	\$ 9,972	\$ 601	\$ 2,402	\$ 1,197	\$ 5,385	\$ 798		
	42			\$ 977,557	\$ 1,629,262	\$ 244,389	\$ 39,464	\$ 29,327	\$ 131,970	\$ 19,551			
					\$ 135,772	\$ 20,385							

000012

PLANTILLA DE PERSONAL 2015
 Direccion de Acreditacion, Certificacion y Evaluacion

DIRECCION DE ACREDITACION, CERTIFICACION Y EVALUACION	No. Plazas	Salario		Salario Total Mensual	Gratificacion Anual		Prima Vacacional Individual	IMSS Individual	Cuotas IMSS		Cuotas Vivienda	Cuotas Pensiones	Cuotas Sedar
		2014	2015		Gratificacion Anual	Prima Vacacional Individual			IMSS	IMSS			
Director de Acreditacion, Certificacion y Evaluacion	1	\$ 59,723	\$ 59,723	\$ 59,723	\$ 99,538	\$ 14,931	\$ 1,543	\$ 1,543	\$ 1,543	\$ 1,792	\$ 8,063	\$ 1,194	
Jefe de Acreditacion, Certificacion y Evaluacion	1	\$ 45,518	\$ 47,339	\$ 47,339	\$ 78,898	\$ 11,835	\$ 1,543	\$ 1,543	\$ 1,543	\$ 1,420	\$ 6,391	\$ 947	
Jefe de Visitaduria	1	\$ 45,518	\$ 47,339	\$ 47,339	\$ 78,898	\$ 11,835	\$ 1,543	\$ 1,543	\$ 1,543	\$ 1,420	\$ 6,391	\$ 947	
Visitador	4	\$ 9,588	\$ 9,972	\$ 39,886	\$ 66,477	\$ 9,972	\$ 601	\$ 601	\$ 2,402	\$ 1,197	\$ 5,385	\$ 798	
Analista Administrativo "B"	1	\$ 9,588	\$ 11,808	\$ 11,808	\$ 19,680	\$ 2,952	\$ 637	\$ 637	\$ 637	\$ 354	\$ 1,594	\$ 236	
Secretaria de Area	1	\$ 10,626	\$ 11,051	\$ 11,051	\$ 18,418	\$ 2,763	\$ 629	\$ 629	\$ 629	\$ 332	\$ 1,492	\$ 221	
	9			\$ 217,146	\$ 361,909	\$ 54,286		\$ 8,297	\$ 8,297	\$ 6,514	\$ 29,315	\$ 4,343	
					\$ 30,159	\$ 4,524							

000013

PLANTILLA DE PERSONAL 2015
 Dirección de Capacitación y Difusión

DIRECCION DE CAPACITACION Y DIFUSION

No. Piazas	Salario 2014	Salario 2015	Salario Total Mensual	Gratificación Anual	Prima Vacacional	IMSS Individual	Cuotas IMSS	Cuotas Vivienda	Cuotas Pensiones	Cuotas Sedar
1	\$ 59,723	\$ 59,723	\$ 59,723	\$ 99,538	\$ 14,931	\$ 1,543	\$ 1,543	\$ 1,792	\$ 8,063	\$ 1,194
1	\$ 19,083	\$ 19,826	\$ 19,826	\$ 33,043	\$ 4,956	\$ 863	\$ 863	\$ 595	\$ 2,676	\$ 397
1	\$ 10,626	\$ 11,051	\$ 11,051	\$ 18,418	\$ 2,763	\$ 629	\$ 629	\$ 332	\$ 1,492	\$ 221
3		\$ 90,600	\$ 90,600	\$ 150,999	\$ 22,650	\$ 3,035	\$ 3,035	\$ 2,718	\$ 12,231	\$ 1,812
				\$ 12,583.27	\$ 1,887.49					

000014

[Handwritten signature]

[Large handwritten signature]

[Handwritten mark]

DIRECCION DE ADMINISTRACION Y PLANEACION	No. Piazas	Salario		Salario Total Mensual	Gratificacion Anual	Prima Vacacional	IMSS Individual	Cuotas IMSS	Cuotas Vivienda	Cuotas Pensiones	Cuotas Sedar
		2014	2015								
Director de Administracion y Planeacion	1	\$ 59,723	\$ 59,723	\$ 59,723	\$ 99,538	\$ 14,931	\$ 1,543	\$ 1,543	\$ 1,792	\$ 8,063	\$ 1,194
Coordinador de Informatica "C"	1	\$ 19,063	\$ 19,826	\$ 19,826	\$ 33,043	\$ 4,956	\$ 863	\$ 863	\$ 595	\$ 2,676	\$ 397
Coordinador de Sistemas Computacionales "C"	1	\$ 19,063	\$ 19,826	\$ 19,826	\$ 33,043	\$ 4,956	\$ 863	\$ 863	\$ 595	\$ 2,676	\$ 397
Analista Administrativo "A"	1	\$ 15,739	\$ 16,369	\$ 16,369	\$ 27,281	\$ 4,092	\$ 763	\$ 763	\$ 491	\$ 2,210	\$ 327
Secretaria de Area	1	\$ 10,626	\$ 11,051	\$ 11,051	\$ 18,418	\$ 2,763	\$ 629	\$ 629	\$ 332	\$ 1,492	\$ 221
Jefe de Recursos Humanos	1	\$ 45,518	\$ 47,339	\$ 47,339	\$ 78,898	\$ 11,835	\$ 1,543	\$ 1,543	\$ 1,420	\$ 6,391	\$ 947
Coordinacion de Capacitacion Interna "C"	1	\$ 19,063	\$ 19,826	\$ 19,826	\$ 33,043	\$ 4,956	\$ 863	\$ 863	\$ 595	\$ 2,676	\$ 397
Analista Administrativo "B"	1	\$ 10,916	\$ 11,808	\$ 11,808	\$ 19,680	\$ 2,952	\$ 637	\$ 637	\$ 354	\$ 1,594	\$ 236
Jefe de Recursos Materiales y Servicios Generales	1	\$ 45,518	\$ 47,339	\$ 47,339	\$ 78,898	\$ 11,835	\$ 1,543	\$ 1,543	\$ 1,420	\$ 6,391	\$ 947
Analista Administrativo "B"	1	\$ 10,916	\$ 11,808	\$ 11,808	\$ 19,680	\$ 2,952	\$ 637	\$ 637	\$ 354	\$ 1,594	\$ 236
Intendente	3	\$ 8,102	\$ 8,426	\$ 25,278	\$ 42,130	\$ 6,320	\$ 516	\$ 1,547	\$ 758	\$ 3,419	\$ 506
Jefe de Planeacion, Programacion, Presupuesto y Control	1	\$ 45,518	\$ 47,339	\$ 47,339	\$ 78,898	\$ 11,835	\$ 1,543	\$ 1,543	\$ 1,420	\$ 6,391	\$ 947
Contador	1	\$ 22,195	\$ 23,083	\$ 23,083	\$ 38,471	\$ 5,771	\$ 949	\$ 949	\$ 692	\$ 3,116	\$ 462
Analista Administrativo "B"	1	\$ 10,916	\$ 11,808	\$ 11,808	\$ 19,680	\$ 2,952	\$ 637	\$ 637	\$ 354	\$ 1,594	\$ 236
16				\$ 372,420	\$ 620,701	\$ 93,105	\$ 14,560	\$ 11,173	\$ 50,277	\$ 7,448	
					\$ 51,725	\$ 7,759					

000015

INSTITUTO DE JUSTICIA ALTERNATIVA
 PRESUPUESTO DE EGRESOS POR EL AÑO 2015
 SERVICIOS PERSONALES

Descripcion	ENERO	FEBRERO	MARZO	ABRIL	MAYO	JUNIO	JULIO	AGOSTO	SEPTIEMBRE	OCTUBRE	NOVIEMBRE	DICIEMBRE	TOTAL
1000 SERVICIOS PERSONALES													
1100 REMUNERACIONES AL PERSONAL DE CARACTER PERMANENTE													
1131 Sueldo Base	2,182,776	2,210,508	2,210,508	2,210,508	2,210,508	2,210,508	2,210,508	2,210,508	2,210,508	2,210,508	2,210,508	2,210,508	26,498,364
Direccion General	525,053	525,053	525,053	525,053	525,053	525,053	525,053	525,053	525,053	525,053	525,053	525,053	5,467,460
D. Medios Alternativos y Solucion Conf.	977,557	1,005,289	1,005,289	1,005,289	1,005,289	1,005,289	1,005,289	1,005,289	1,005,289	1,005,289	1,005,289	1,005,289	12,925%
D. Acreditacion, Certificacion y Evaluac.	217,146	217,146	217,146	217,146	217,146	217,146	217,146	217,146	217,146	217,146	217,146	217,146	
D. Capacitacion y Defensa	90,600	90,600	90,600	90,600	90,600	90,600	90,600	90,600	90,600	90,600	90,600	90,600	
D. Administracion y Planeacion	372,420	372,420	372,420	372,420	372,420	372,420	372,420	372,420	372,420	372,420	372,420	372,420	
1200 REMUNERACIONES AL PERSONAL DE CARACTER TRANSITORIO													
1211 Honorarios por Servicios Personales	274,881	247,150	247,150	247,150	338,777	338,777	338,777	613,658	613,658	613,658	796,912	796,912	5,467,460
Centros Regionales													
Lagos de Moreno	91,627	91,627	91,627	91,627	91,627	91,627	91,627	91,627	91,627	91,627	91,627	91,627	
Puerto Villarta	91,627	91,627	91,627	91,627	91,627	91,627	91,627	91,627	91,627	91,627	91,627	91,627	
Zapotlan el Grande	91,627	63,896	63,896	63,896	63,896	63,896	63,896	63,896	63,896	63,896	63,896	63,896	
Tepic	-	-	-	-	91,627	91,627	91,627	91,627	91,627	91,627	91,627	91,627	
Aculcan	-	-	-	-	-	-	-	-	-	-	-	-	
Ameca	-	-	-	-	-	-	-	-	-	-	-	-	
Tepic	-	-	-	-	-	-	-	-	-	-	-	-	
Ocotlan	-	-	-	-	-	-	-	-	-	-	-	-	
Chapala	-	-	-	-	-	-	-	-	-	-	-	-	

000017

**INSTITUTO DE JUSTICIA ALTERNATIVA
NIVELES DE SUELDOS PARA PLANTILLA 2015**

NIVEL 1			
DIRECTOR GENERAL	1	\$	132,926.00
	1		
NIVEL 2			
SECRETARIO TECNICO	1	\$	116,482.00
	1		
NIVEL 3			
DIRECTOR DE MEDIOS ALTERNATIVOS, R. C. Y VALIDACION	1	\$	64,984.00
	1		
NIVEL 4			
DIRECTOR DE ACREREDITACION, CERTIFICACION Y EVALUACION	1	\$	59,723.04
DIRECTOR DE CAPACITACION Y DIFUSION	1	\$	59,723.04
DIRECTOR DE ADMINISTRACION Y PLANEACION	1	\$	59,723.04
	3		
NIVEL 5			
JEFE DE ORGANIZACION, MEDIOS Y PROYECTOS	1	\$	47,339.00
CONTRALOR	1	\$	47,339.00
JEFE DE VALIDACION	1	\$	47,339.00
JEFE DE METODOS ALTERNATIVOS	1	\$	47,339.00
JEFE DE ACREREDITACION, CERTIFICACION Y EVALUACION	1	\$	47,339.00
JEFE DE VISITADURIA	1	\$	47,339.00
JEFE DE RECURSOS HUMANOS	1	\$	47,339.00
JEFE DE RECURSOS HUMANOS Y SERVICIOS GENERALES	1	\$	47,339.00
JEFE DE PLANEACION, PROGRAMACION, PRESUPUESTO Y CONTROL	1	\$	47,339.00
	9		
NIVEL 6			
COORDINADOR DE PROYECTOS, SISTEMAS Y PROCEDIMIENTOS "A"	1	\$	43,637.00
COORDINADOR JURIDICO "A"	1	\$	43,637.00
	2		

000020

NIVEL 7
 COORDINADOR DE R. P. Y MEDIOS "B" 1 \$ 27,731.00
 COORDINADOR DE VALIDACION "B" 4 \$ 27,731.00
 COORDINADOR DE CENTRO "B" 9 \$ 27,731.00 HONORARIOS 14

NIVEL 8
 VALIDADOR "A" 12 \$ 23,083.00
 CONTADOR 1 \$ 23,083.00
13

NIVEL 9
 VALIDADOR "B" 12 \$ 21,058.00
 TRABAJADOR SOCIAL 2 \$ 21,058.00
 PSICOLOGO 4 \$ 21,058.00
 VALIDADOR "B" DE CENTRO 18 \$ 21,058.00 HONORARIOS 36

NIVEL 10
 COORDINADOR DE LA U. DE TRANSPARENCIA "C" 1 \$ 19,826.00
 COORDINADOR DE CAPACITACION INSTITUCIONAL "C" 1 \$ 19,826.00
 COORDINADOR DE INFORMATICA "C" 1 \$ 19,826.00
 COORDINADOR DE SISTEMAS COMPUTACIONALES "C" 1 \$ 19,826.00
 COORDINADOR DE CAPACITACION INTERNA "C" 1 \$ 19,826.00 5

NIVEL 11
 SECRETARIA PARTICULAR 1 \$ 17,891.00 1

NIVEL 12
 SECRETARIA DE DIRECCION GENERAL 1 \$ 17,194.00 1

NIVEL 13
 ANALISTA ADMINISTRATIVO "A" 1 \$ 16,369.00 1

000021



IJA

INSTITUTO DE JUSTICIA ALTERNATIVA DEL ESTADO DE JALISCO

GOBIERNO DE JALISCO
PODER JUDICIAL

CAPITULO 2000

MATERIALES Y SUMINISTROS



000023

[Handwritten signatures and scribbles, including a large signature that appears to read 'P. Rojas' and another that appears to read 'H. ...']

INSTITUTO DE JUSTICIA ALTERNATIVA
 PRESUPUESTO DE EGRESOS 2015
 MATERIALES Y SUMINISTROS

Materiales y Suministros Concentrado

Descripción	ENERO	FEBRERO	MARZO	ABRIL	MAYO	JUNIO	JULIO	AGOSTO	SEPTIEMBRE	OCTUBRE	NOVIEMBRE	DICIEMBRE	TOTAL
000 MATERIALES Y SUMINISTROS													
100 MATERIALES DE ADMON., EMISION DE DOCUMENTOS Y ARTICULOS OFICIALES													
111 Materiales, Utiles y Eq. Menores de Oficina	17,250	17,250	14,250	14,250	15,000	15,000	15,000	17,250	17,250	17,250	18,750	18,750	197,250
141 Mats. Utiles y Eq. Menores de Tec. De la Inf.	28,600	28,600	28,600	28,600	29,800	29,800	29,800	33,400	33,400	33,400	35,800	35,800	375,600
151 Material Impreso e Informacion Digital	1,000	1,000	1,000	1,000	1,000	1,000	1,000	1,000	1,000	1,000	1,000	1,000	12,000
161 Material de Limpieza	7,950	7,950	7,950	7,950	8,600	8,600	8,600	10,550	10,550	10,550	11,850	11,850	112,950
200 ALIMENTOS Y UTENSILIOS													
211 Alimentacion para Servidores Publicos	11,000	11,000	11,000	11,000	12,000	12,000	12,000	15,000	15,000	15,000	17,000	17,000	159,000
231 Utensilios para el Servicio de Alimentacion	2,250	2,250	2,250	2,250	2,500	2,500	2,500	3,250	3,250	3,250	3,750	3,750	33,750
400 MATERIALES Y ARTICULOS DE CONSTRUCCION Y REPARACION													
461 Material Electrico y Electronico	2,250	2,250	2,250	2,250	2,500	2,500	2,500	3,250	3,250	3,250	3,750	3,750	33,750
500 PRODUCTOS QUIMICOS, FARMACEUTICOS Y DE LABORATORIO													
531 Medicinas y Productos Farmaceuticos	800	800	800	800	800	800	800	800	800	800	800	800	9,600
600 COMBUSTIBLES, LUBRICANTES Y ADHESIVOS													
611 Combustibles	32,000	32,000	32,000	32,000	36,000	36,000	36,000	48,000	48,000	48,000	56,000	56,000	492,000
700 VESTUARIO, BLANCOS, PRENDAS DE PROTECCION Y A. DEPORTIVOS													
711 Vestuario y Uniformes	-	-	-	-	-	-	20,000	-	-	-	-	-	20,000
721 Prendas de Seguridad y Proteccion Personal	-	4,000	-	-	1,000	-	-	3,000	-	-	2,000	-	10,000
731 Articulos Deportivos	-	-	-	-	-	-	-	-	-	-	-	-	-
900 HERRAMIENTAS, REPARACIONES Y ACCESORIOS MENORES													
911 Herramientas menores	1,450	1,450	1,450	1,450	1,600	1,600	1,600	2,050	2,050	2,050	2,350	2,350	21,450
941 Ref. y Acc. Menores Eq Computo	36,350	1,450	1,450	1,450	4,300	1,600	1,600	8,350	2,050	2,050	6,550	2,350	69,550
Total Materiales y Suministros	140,900	110,000	103,000	103,000	115,100	111,400	131,400	145,900	136,600	136,600	159,600	153,400	1,546,900

000024

INSTITUTO DE JUSTICIA ALTERNATIVA
 PRESUPUESTO DE EGRESOS 2015
 MATERIALES Y SUMINISTROS

Materiales y Suministros General UJA

Descripción	MATERIALES Y SUMINISTROS												TOTAL
	ENERO	FEBRERO	MARZO	ABRIL	MAYO	JUNIO	JULIO	AGOSTO	SEPTIEMBRE	OCTUBRE	NOVIEMBRE	DICIEMBRE	
2100 MATERIALES DE ADMON., EMISION DE DOCUMENTOS Y ARTICULOS OFICIALES													
2111 Materiales, Utiles y Eq. Menores de Oficina	15,000	15,000	12,000	12,000	12,000	12,000	12,000	12,000	12,000	12,000	12,000	12,000	150,000
2141 Mats. Utiles y Eq. Menores de Tec. De la Inf.	25,000	25,000	25,000	25,000	25,000	25,000	25,000	25,000	25,000	25,000	25,000	25,000	300,000
2151 Material Impreso e Informacion Digital	1,000	1,000	1,000	1,000	1,000	1,000	1,000	1,000	1,000	1,000	1,000	1,000	12,000
2161 Material de Limpieza	6,000	6,000	6,000	6,000	6,000	6,000	6,000	6,000	6,000	6,000	6,000	6,000	72,000
2200 ALIMENTOS Y UTENSILIOS													
2211 Alimentacion para Servidores Publicos	8,000	8,000	8,000	8,000	8,000	8,000	8,000	8,000	8,000	8,000	8,000	8,000	96,000
2231 Utensilios para el Servicio de Alimentacion	1,500	1,500	1,500	1,500	1,500	1,500	1,500	1,500	1,500	1,500	1,500	1,500	18,000
2400 MATERIALES Y ARTICULOS DE CONSTRUCCION Y REPARACION													
2461 Material Electrico y Electronico	1,500	1,500	1,500	1,500	1,500	1,500	1,500	1,500	1,500	1,500	1,500	1,500	18,000
2500 PRODUCTOS QUIMICOS, FARMACEUTICOS Y DE LABORATORIO													
2531 Medicinas y Productos Farmaceuticos	800	800	800	800	800	800	800	800	800	800	800	800	9,600
2600 COMBUSTIBLES, LUBRICANTES Y ADHITIVOS													
2611 Combustibles	20,000	20,000	20,000	20,000	20,000	20,000	20,000	20,000	20,000	20,000	20,000	20,000	240,000
2700 VESTUARIO, BLANCOS, PRENDAS DE PROTECCION Y A. DEPORTIVOS													
2711 Vestuario y Uniformes	-	-	-	-	-	-	-	-	-	-	-	-	20,000
2721 Prendas de Seguridad y Proteccion Personal	-	4,000	-	-	-	-	-	-	-	-	-	-	4,000
2731 Articulos Deportivos	-	-	-	-	-	-	-	-	-	-	-	-	-
2900 HERRAMIENTAS, REFACCIONES Y ACCESORIOS MENORES													
2911 Herramientas menores	1,000	1,000	1,000	1,000	1,000	1,000	1,000	1,000	1,000	1,000	1,000	1,000	12,000
2941 Ref. y Acc. Menores Eq Computo	33,850	1,000	1,000	1,000	1,000	1,000	1,000	1,000	1,000	1,000	1,000	1,000	44,850
Total Materiales y Suministros	113,650	84,800	77,800	77,800	77,800	77,800	97,800	77,100	77,800	77,800	77,800	77,800	996,450

000025

INSTITUTO DE JUSTICIA ALTERNATIVA
 PRESUPUESTO DE EGRESOS 2015
 MATERIALES Y SUMINISTROS

Materiales y Suministros por Centros Regionales

Descripcion	ENERO	FEBRERO	MARZO	ABRIL	MAYO	JUNIO	JULIO	AGOSTO	SEPTIEMBRE	OCTUBRE	NOVIEMBRE	DICIEMBRE	TOTAL
2000 MATERIALES Y SUMINISTROS													
2100 MATERIALES DE ADMON., EMISION DE DOCUMENTOS Y ARTICULOS OFICIALES													
2111 Materiales, Utiles y Eq. Menores de Oficina	2,250	2,250	2,250	2,250	3,000	3,000	3,000	5,250	5,250	5,250	6,750	6,750	47,250
2141 Mats. Utiles y Eq. Menores de Tec. De la Inf.	3,600	3,600	3,600	3,600	4,800	4,800	4,800	8,400	8,400	8,400	10,800	10,800	75,600
2151 Material Impreso e Informacion Digital	-	-	-	-	-	-	-	-	-	-	-	-	-
2161 Material de Limpieza	1,950	1,950	1,950	1,950	2,600	2,600	2,600	4,150	4,550	4,550	5,850	5,850	40,950
2200 ALIMENTOS Y UTENSILIOS													
2211 Alimentacion para Servidores Publicos	3,000	3,000	3,000	3,000	4,000	4,000	4,000	7,800	7,000	7,000	9,000	9,000	63,000
2231 Utensilios para el Servicio de Alimentacion	750	750	750	750	1,000	1,000	1,000	1,750	1,750	1,750	2,250	2,250	15,750
2400 MATERIALES Y ARTICULOS DE CONSTRUCCION Y REPARACION													
2461 Material Electrico y Electronico	750	750	750	750	1,000	1,000	1,000	1,750	1,750	1,750	2,250	2,250	15,750
2500 PRODUCTOS QUIMICOS, FARMACEUTICOS Y DE LABORATORIO													
2531 Medicinas y Productos Farmaceuticos	-	-	-	-	-	-	-	-	-	-	-	-	-
2600 COMBUSTIBLES, LUBRICANTES Y ADITIVOS													
2611 Combustibles	12,000	12,000	12,000	12,000	16,000	16,000	16,000	28,000	28,000	28,000	36,000	36,000	252,000
2700 VESTUARIO, BLANCOS, PRENDAS DE PROTECCION Y A. DEPORTIVOS													
2711 Vestuario y Uniformes	-	-	-	-	-	-	-	-	-	-	-	-	-
2721 Prendas de Seguridad y Proteccion Personal	-	-	-	-	1,000	-	-	3,000	-	-	2,000	-	6,000
2731 Articulos Deportivos	-	-	-	-	-	-	-	-	-	-	-	-	-
2900 HERRAMIENTAS, REFACCIONES Y ACCESORIOS MENORES													
2911 Herramientas menores	450	450	450	450	600	600	600	1,050	1,050	1,050	1,350	1,350	9,450
2941 Ref. y Acc. Menores Eq Computo	2,500	450	450	450	3,300	600	600	7,350	1,050	1,050	5,550	1,350	24,700
Total Materiales y Suministros	27,250	25,200	25,200	25,200	37,300	33,600	33,600	68,100	58,800	58,800	81,800	75,600	550,450

NUMERO DE CENTROS





3 3 3 3 4 4 4 4 7 7 7 9 9

000026

INSTITUTO DE JUSTICIA ALTERNATIVA
RESUMEN DE EGRESOS 2015
MATERIALES Y SUMINISTROS

Materiales y Suministros por Centro Regional

Descripción	MENSUAL POR CENTRO
000 MATERIALES Y SUMINISTROS	
100 MATERIALES DE ADMON.- EMISION DE DOCUMENTOS Y ARTICULOS OFICIALES	
111 Materiales, Utiles y Eq. Menores de Oficina	750
141 Mats. Utiles y Eq. Menores de Tec. De la Inf.	1,200
151 Material Impreso e Informacion Digital	-
161 Material de Limpieza	650
200 ALIMENTOS Y UTENCILIOS	
211 Alimentacion para Servidores Publicos	1,000
231 Utensilios para el Servicio de Alimentacion	250
400 MATERIALES Y ARTICULOS DE CONSTRUCCION Y REPARACION	
461 Material Electrico y Electronico	250
500 PRODUCTOS QUIMICOS, FARMACEUTICOS Y DE LABORATORIO	
531 Medicinas y Productos Farmaceuticos	-
600 COMBUSTIBLES, LUBRICANTES Y ADHITIVOS	
611 Combustibles	4,000
700 VESTUARIO, BLANCOS, PRENDAS DE PROTECCION Y A. DEPORTIVOS	
711 Vestuario y Uniformes	-
721 Prendas de Seguridad y Proteccion Personal	1,000
731 Articulos Deportivos	-
900 HERRAMIENTAS, REPARACIONES Y ACCESORIOS MENORES	
911 Herramientas menores	150
941 Ref. y Acc. Menores Eq Computo	150
Total Materiales y Suministros	9,400

 000027



IJA

GOBIERNO DE JALISCO
PODER JUDICIAL
INSTITUTO DE JUSTICIA ALTERNATIVA DEL ESTADO DE JALISCO

CAPITULO 3000

SERVICIOS GENERALES



000028

[Handwritten scribbles]

[Handwritten signature]

[Handwritten signature]

[Handwritten mark]

INSTITUTO DE JUSTICIA ALTERNATIVA
 PRESUPUESTO DE EGRESOS 2015
 SERVICIOS GENERALES

Servicios Generales Concentrado 2015

Descripción	ENERO	FEBRERO	MARZO	ABRIL	MAYO	JUNIO	JULIO	AGOSTO	SEPTIEMBRE	OCTUBRE	NOVIEMBRE	DICIEMBRE	TOTAL
3000 SERVICIOS GENERALES													
3100 SERVICIOS BASICOS													
3111 Servicio de Energía Eléctrica	27,500	3,000	27,500	3,000	28,500	4,000	28,500	7,000	31,500	7,000	33,500	9,000	210,000
3121 Gas	300	300	300	300	300	300	300	300	300	300	300	300	3,600
3131 Servicio de Agua Potable	17,000	-	-	-	-	-	-	5,000	-	-	-	-	22,000
3141 Telefonía Tradicional	27,600	27,600	27,600	27,600	28,800	28,800	28,800	32,400	32,400	32,400	34,800	34,800	363,600
3151 Servicio de Telefonía Celular	1,000	1,000	1,000	1,000	1,000	1,000	1,000	1,000	1,000	1,000	1,000	1,000	12,000
3161 Servicios de Telecomunicaciones y Satelitales	700	700	700	700	700	700	700	700	700	700	700	700	8,400
3171 Serv. de Acc. de Internet, Redes y Proc. De Inf.	3,200	3,200	3,200	3,200	3,200	3,200	3,200	3,200	3,200	3,200	3,200	3,200	38,400
3181 Servicio Postal	1,000	20,500	1,000	1,000	1,500	1,500	1,500	3,000	3,000	3,000	4,000	4,000	45,000
3200 SERVICIOS DE ARRENDAMIENTO													
3221 Arrendamiento de Edificios	67,984	85,384	87,604	88,063	99,563	99,563	99,563	134,063	134,063	134,063	157,063	157,063	1,344,039
3231 Arrendamiento de Mobiliario y Equipo	17,000	17,000	17,000	17,000	17,500	17,500	17,500	19,000	19,000	19,000	20,000	20,000	217,500
3271 Arrendamiento de Activos Intangibles	37,735	37,735	10,000	10,000	10,000	10,000	10,000	10,000	10,000	10,000	10,000	10,000	175,470
3300 SERVICIOS PROFESIONALES													
3311 Servicios Legales, Contables y Auditoría	-	54,352	-	-	-	-	-	-	-	-	-	-	54,352
3341 Capacitación Institucional	20,000	20,000	20,000	20,000	20,000	20,000	20,000	20,000	20,000	20,000	20,000	20,000	200,000
3362 Impresiones de Papelería Oficial	49,000	49,000	49,000	49,000	57,000	57,000	57,000	81,000	81,000	81,000	97,000	97,000	804,000
3381 Servicio de Vigilancia	25,500	25,500	25,500	25,500	25,500	25,500	25,500	25,500	25,500	25,500	25,500	25,500	306,000
3400 SERVICIOS FINANCIEROS, BANCARIOS Y COMERCIALES													
3411 Servicios Financieros y Bancarios	1,500	1,500	1,500	1,500	1,500	1,500	1,500	1,500	1,500	1,500	1,500	1,500	18,000
3441 Seguro de Responsabilidad del Estado	-	100,000	-	-	-	-	-	-	-	-	-	-	100,000
3451 Seguro de Bienes Patrimoniales	3,200	26,000	-	-	14,500	-	-	43,500	11,500	58,000	48,000	-	204,700
3471 Fletes y Maniobras	500	500	500	500	8,500	500	500	24,500	500	500	16,500	500	54,000
3500 SERVICIOS DE INSTALACION, REPARACION, MANTENIMIENTO Y CONSERVACION													
3511 Cors. y mant. menor de inmuebles	28,000	28,000	28,000	28,000	228,000	29,000	29,000	629,000	32,000	32,000	432,000	34,000	1,557,000
3521 Inst. Rep., y Mant. De Mob. y Eq. Admon.	1,000	1,000	1,000	1,000	1,000	1,000	1,000	1,000	1,000	1,000	1,000	1,000	12,000
3531 Instalac. Rep. y Mant. De Eq. de Computo	88,949	500	500	500	11,636	500	500	33,908	500	500	22,772	500	461,265
3551 Rep. y Mant. De Equipo de Transporte	9,500	9,500	9,500	9,500	9,500	11,000	11,000	11,000	15,600	15,500	15,500	18,500	145,500
3591 Servicios de Jardinería y Fumigación	2,500	1,000	1,000	1,000	2,500	1,000	1,000	2,500	3,000	1,000	3,500	3,000	23,000
3600 SERVICIOS DE COMUNICACION SOCIAL Y PUBLICIDAD													
3611 Dif. por Radio, Television y Otros medios	-	-	-	-	-	-	-	-	95,000	-	-	-	95,000

000029

[Handwritten signatures and initials are present across the bottom of the page, including a large signature on the left and another on the right.]

3700 SERVICIOS DE TRASLADOS Y VIATICOS													
3711 Pasajes Aereos	6,000	6,000	6,000	6,000	6,000	6,000	6,000	6,000	6,000	6,000	6,000	72,000	
3721 Pasajes Terrestres	1,900	1,900	1,900	2,200	2,200	2,200	2,200	3,100	3,100	3,100	3,700	30,900	
3751 Viaticos	60,500	60,500	60,500	64,000	64,000	64,000	64,000	74,500	74,500	74,500	81,500	820,500	
3800 SERVICIOS OFICIALES													
3821 Gastos de Orden Social	1,000	1,000	1,000	1,000	1,000	1,000	1,000	1,000	1,000	1,000	1,000	146,000	
3841 Exposiciones	-	20,000	20,000	20,000	20,000	20,000	20,000	-	-	-	-	120,000	
3851 Gastos de Representacion	8,000	3,500	3,500	3,500	3,500	3,500	3,500	3,500	3,500	3,500	3,500	46,500	
3900 OTROS SERVICIOS GENERALES													
3921 Impuestos y Derechos	1,000	1,000	1,000	1,000	1,000	1,000	1,000	1,000	1,000	1,000	1,000	12,000	
3993 Gastos Menores	1,750	1,750	1,750	2,000	2,000	2,000	2,000	3,500	3,500	3,500	4,500	32,500	
Total Servicios Generales	510,818	608,921	408,054	384,013	670,399	413,263	417,763	1,381,671	614,763	539,763	1,049,035	656,763	7,455,226

000030

INSTITUTO DE JUSTICIA ALTERNATIVA
PRESUPUESTO DE EGRESOS 2015
SERVICIOS GENERALES

Servicios Generales General UA 2015

Descripción	ENERO	FEBRERO	MARZO	ABRIL	MAYO	JUNIO	JULIO	AGOSTO	SEPTIEMBRE	OCTUBRE	NOVIEMBRE	DICIEMBRE	TOTAL
3000 SERVICIOS GENERALES													
3100 SERVICIOS BASICOS													
3111 Servicio de Energía Eléctrica	24,500	-	24,500	-	24,500	-	24,500	-	24,500	300	24,500	-	147,000
3121 Gas	300	300	300	300	300	300	300	300	300	300	300	300	3,600
3131 Servicio de Agua Potable	17,000	-	-	-	-	-	-	5,000	-	-	-	-	22,000
3141 Telefonía Tradicional	24,000	24,000	24,000	24,000	24,000	24,000	24,000	24,000	24,000	24,000	24,000	24,000	288,000
3151 Servicio de Telefonía Celular	1,000	1,000	1,000	1,000	1,000	1,000	1,000	1,000	1,000	1,000	1,000	1,000	12,000
3161 Servicios de Telecomunicaciones y Satelitales	700	700	700	700	700	700	700	700	700	700	700	700	8,400
3171 Serv. de Acc. de Internet, Redes y Proc. De Inf.	3,200	3,200	3,200	3,200	3,200	3,200	3,200	3,200	3,200	3,200	3,200	3,200	38,400
3181 Servicio Postal	1,000	1,000	1,000	1,000	1,000	1,000	1,000	1,000	1,000	1,000	1,000	1,000	12,000
3200 SERVICIOS DE ARRENDAMIENTO													
3221 Arrendamiento de Edificios	56,500	73,900	76,120	76,120	76,120	76,120	76,120	76,120	76,120	76,120	76,120	76,120	891,600
3231 Arrendamiento de Mobiliario y Equipo	15,500	15,500	15,500	15,500	15,500	15,500	15,500	15,500	15,500	15,500	15,500	15,500	186,000
3271 Arrendamiento de Activos Intangibles	37,735	37,735	10,000	10,000	10,000	10,000	10,000	10,000	10,000	10,000	10,000	10,000	175,470
3300 SERVICIOS PROFESIONALES													
3311 Servicios Legales, Contables y Auditoría	-	54,352	-	-	-	-	-	-	-	-	-	-	54,352
3341 Capacitación Institucional	20,000	20,000	20,000	20,000	20,000	20,000	20,000	20,000	20,000	20,000	20,000	20,000	200,000
3362 Impresiones de Papelería Oficial	25,000	25,000	25,000	25,000	25,000	25,000	25,000	25,000	25,000	25,000	25,000	25,000	300,000
3381 Servicio de Vigilancia	25,500	25,500	25,500	25,500	25,500	25,500	25,500	25,500	25,500	25,500	25,500	25,500	306,000
3400 SERVICIOS FINANCIEROS, BANCARIOS Y COMERCIALES													
3411 Servicios Financieros y Bancarios	1,500	1,500	1,500	1,500	1,500	1,500	1,500	1,500	1,500	1,500	1,500	1,500	18,000
3441 Seguro de responsabilidad del estado	-	100,000	-	-	-	-	-	-	-	-	-	-	100,000
3451 Seguro de Bienes Patrimoniales	3,200	26,000	-	-	-	-	-	-	11,500	14,500	19,000	-	74,200
3471 Fletes y Maniobras	500	500	500	500	500	500	500	500	500	500	500	500	6,000
3500 SERVICIOS DE INSTALACION, REPARACION, MANTENIMIENTO Y CONSERVACION													
3511 Cons. y mant. menor de inmuebles	25,000	25,000	25,000	25,000	25,000	25,000	25,000	25,000	25,000	25,000	25,000	25,000	300,000
3521 Inst. Rep. y Mant. De Mob. Y Eq. Admon.	1,000	1,000	1,000	1,000	1,000	1,000	1,000	1,000	1,000	1,000	1,000	1,000	12,000
3531 Instalac. Rep. y Mant. De Eq. de Computo	88,949	500	500	500	500	500	500	500	500	500	500	500	94,449
3551 Rep. y Mant. De Equipo de Transporte	5,000	5,000	5,000	5,000	5,000	5,000	5,000	5,000	5,000	5,000	5,000	5,000	60,000
3591 Servicios de Jardinería y Fumigación	1,000	1,000	1,000	1,000	1,000	1,000	1,000	1,000	1,000	1,000	1,000	1,000	12,000
3600 SERVICIOS DE COMUNICACION SOCIAL Y PUBLICIDAD													
3611 Dif. por Radio, Televisión y Otros medios	-	-	-	-	-	-	-	-	95,000	-	-	-	95,000

000031

[Handwritten signatures and initials are present over the bottom portion of the table, including a large signature in the bottom right corner.]

3700 SERVICIOS DE TRASLADOS Y VIATICOS												
3711 Pasajes Aereos	6,000	6,000	6,000	6,000	6,000	6,000	6,000	6,000	6,000	6,000	6,000	72,000
3721 Pasajes Terrestres	1,000	1,000	1,000	1,000	1,000	1,000	1,000	1,000	1,000	1,000	1,000	12,000
3751 Viaticos	50,000	50,000	50,000	50,000	50,000	50,000	50,000	50,000	50,000	50,000	50,000	600,000
3800 SERVICIOS OFICIALES												
3821 Gastos de Orden Social	1,000	1,000	1,000	1,000	1,000	1,000	1,000	1,000	1,000	1,000	1,000	101,000
3841 Expositores	-	20,000	20,000	20,000	20,000	20,000	20,000	20,000	20,000	20,000	20,000	120,000
3851 Gastos de Representacion	8,000	3,500	3,500	3,500	3,500	3,500	3,500	3,500	3,500	3,500	3,500	46,500
3900 OTROS SERVICIOS GENERALES												
3921 Impuestos y Derechos	1,000	1,000	1,000	1,000	1,000	1,000	1,000	1,000	1,000	1,000	1,000	12,000
3993 Gastos Menores	1,000	1,000	1,000	1,000	1,000	1,000	1,000	1,000	1,000	1,000	1,000	12,000
Total Servicios Generales	446,084	526,187	344,820	320,320	344,820	320,320	324,820	305,320	431,320	314,820	343,820	4,391,970

000032

[Handwritten signatures and initials]

[Handwritten signature]

[Handwritten signature]

[Handwritten signature]

INSTITUTO DE JUSTICIA ALTERNATIVA
PRESUPUESTO DE EGRESOS 2015
SERVICIOS GENERALES

Servicios Generales por Centro Regional 2015

Descripción	ENERO	FEBRERO	MARZO	ABRIL	MAYO	JUNIO	JULIO	AGOSTO	SEPTIEMBRE	OCTUBRE	NOVIEMBRE	DICIEMBRE	TOTAL
3000 SERVICIOS GENERALES													
3100 SERVICIOS BASICOS													
3111 Servicio de Energía Eléctrica	3,000	3,000	3,000	3,000	4,000	4,000	4,000	7,000	7,000	7,000	9,000	9,000	63,000
3121 Gas	-	-	-	-	-	-	-	-	-	-	-	-	-
3131 Servicio de Agua Potable	-	-	-	-	-	-	-	-	-	-	-	-	-
3141 Telefonía Tradicional	3,600	3,600	3,600	3,600	4,800	4,800	4,800	8,400	8,400	8,400	10,800	10,800	75,600
3151 Telefonía Celular	-	-	-	-	-	-	-	-	-	-	-	-	-
3171 Serv. de Acc. de Internet, Redes y Proc. De Inf.	-	-	-	-	-	-	-	-	-	-	-	-	-
3181 Servicio Postal	1,500	1,500	1,500	1,500	2,000	2,000	2,000	3,500	3,500	3,500	4,500	4,500	31,500
3200 SERVICIOS DE ARRENDAMIENTO													
3221 Arrendamiento de Edificios	11,484	11,484	11,484	11,943	23,443	23,443	23,443	57,943	57,943	57,943	80,943	80,943	452,439
3231 Arrendamiento de Mobiliario y Equipo	-	19,500	-	-	500	500	500	2,000	2,000	2,000	3,000	3,000	33,000
3271 Arrendamiento de Activos Intangibles	-	-	-	-	-	-	-	-	-	-	-	-	-
3300 SERVICIOS PROFESIONALES													
3311 Servicios Legales, Contables y Auditoría	-	-	-	-	-	-	-	-	-	-	-	-	-
3341 Capacitación Institucional	-	-	-	-	-	-	-	-	-	-	-	-	-
3367 Impresiones de Papelería Oficial	24,000	24,000	24,000	24,000	32,000	32,000	32,000	56,000	56,000	56,000	72,000	72,000	504,000
3381 Servicio de Vigilancia	-	-	-	-	-	-	-	-	-	-	-	-	-
3400 SERVICIOS FINANCIEROS, BANCARIOS Y COMERCIALES													
3411 Servicios Financieros y Bancarios	-	-	-	-	-	-	-	-	-	-	-	-	-
3441 Seguro de responsabilidad del estado	-	-	-	-	14,500	-	-	43,500	-	-	43,500	-	130,500
3451 Seguro de Bienes Patrimoniales	-	-	-	-	8,000	-	-	24,000	-	-	16,000	-	48,000
3471 Fletes y Maniobras	-	-	-	-	-	-	-	-	-	-	-	-	-
3500 SERVICIOS DE INSTALACION, REPARACION, MANTENIMIENTO Y CONSERVACION													
3511 Cons. y mant. menor de Inmuebles	3,000	3,000	3,000	3,000	203,000	4,000	4,000	604,000	7,000	7,000	407,000	9,000	1,257,000
3521 Inst. Rep. y Mant. De Mob. y Eq. Admón.	-	-	-	-	11,136	-	-	33,408	-	-	22,272	-	66,816
3531 Instalac. Rep. y Mant. De Eq. de Computo	4,500	4,500	4,500	4,500	4,500	6,000	6,000	6,008	10,500	10,500	10,500	13,500	85,500
3551 Rep. y Mant. De Equipo de Transporte	1,500	-	-	-	1,500	-	-	1,500	2,000	-	2,500	2,000	11,000
3591 Servicios de Jardinería y Fumigación	-	-	-	-	-	-	-	-	-	-	-	-	-
3600 SERVICIOS DE COMUNICACIÓN SOCIAL Y PUBLICIDAD													
3611 Dif. por Radio, Televisión y Otros medios	-	-	-	-	-	-	-	-	-	-	-	-	-
3700 SERVICIOS DE TRASLADOS Y VIATICOS													

000033

INSTITUTO DE JUSTICIA ALTERNATIVA
 PRESUPUESTO DE EGRESOS 2015
 SERVICIOS GENERALES

Servicios Generales Centros Regionales 2015




3000 SERVICIOS-GENERALES	Descripcion	ENERO	FEBRERO	MARZO	ABRIL	MAYO	JUNIO	JULIO	AGOSTO	SEPTIEMBRE	OCTUBRE	NOVIEMBRE	DICIEMBRE	TOTAL
3100 SERVICIOS BASICOS														
3111 Servicio de Energia Electrica		3,000	3,000	3,000	3,000	4,000	4,000	4,000	7,000	7,000	7,000	9,000	9,000	63,000
Lagos de Moreno		1,000	1,000	1,000	1,000	1,000	1,000	1,000	1,000	1,000	1,000	1,000	1,000	1,000
Puerto Vallarta		1,000	1,000	1,000	1,000	1,000	1,000	1,000	1,000	1,000	1,000	1,000	1,000	1,000
Zapotlan el Grande		1,000	1,000	1,000	1,000	1,000	1,000	1,000	1,000	1,000	1,000	1,000	1,000	1,000
Tepatlitan		-	-	-	-	1,000	1,000	1,000	1,000	1,000	1,000	1,000	1,000	1,000
Audtan		-	-	-	-	-	-	-	1,000	1,000	1,000	1,000	1,000	1,000
Ameca		-	-	-	-	-	-	-	1,000	1,000	1,000	1,000	1,000	1,000
Tequila		-	-	-	-	-	-	-	1,000	1,000	1,000	1,000	1,000	1,000
Ocotlan		-	-	-	-	-	-	-	-	-	-	1,000	1,000	1,000
Chapala		-	-	-	-	-	-	-	-	-	-	-	-	1,000
3141 Telefonía Tradicional		3,600	3,600	3,600	3,600	4,800	4,800	4,800	8,400	8,400	8,400	10,800	10,800	75,600
Lagos de Moreno		1,200	1,200	1,200	1,200	1,200	1,200	1,200	1,200	1,200	1,200	1,200	1,200	1,200
Puerto Vallarta		1,200	1,200	1,200	1,200	1,200	1,200	1,200	1,200	1,200	1,200	1,200	1,200	1,200
Zapotlan el Grande		1,200	1,200	1,200	1,200	1,200	1,200	1,200	1,200	1,200	1,200	1,200	1,200	1,200
Tepatlitan		-	-	-	-	1,200	1,200	1,200	1,200	1,200	1,200	1,200	1,200	1,200
Audtan		-	-	-	-	-	-	-	1,200	1,200	1,200	1,200	1,200	1,200
Ameca		-	-	-	-	-	-	-	1,200	1,200	1,200	1,200	1,200	1,200
Tequila		-	-	-	-	-	-	-	1,200	1,200	1,200	1,200	1,200	1,200
Ocotlan		-	-	-	-	-	-	-	-	-	-	1,200	1,200	1,200
Chapala		-	-	-	-	-	-	-	-	-	-	-	-	1,200
3181 Servicio Postal		1,500	1,500	1,500	1,500	2,000	2,000	2,000	3,500	3,500	3,500	4,500	4,500	31,500
Lagos de Moreno		500	500	500	500	500	500	500	500	500	500	500	500	500
Puerto Vallarta		500	500	500	500	500	500	500	500	500	500	500	500	500
Zapotlan el Grande		500	500	500	500	500	500	500	500	500	500	500	500	500
Tepatlitan		-	-	-	-	500	500	500	500	500	500	500	500	500
Audtan		-	-	-	-	-	-	-	500	500	500	500	500	500
Ameca		-	-	-	-	-	-	-	500	500	500	500	500	500
Tequila		-	-	-	-	-	-	-	500	500	500	500	500	500
Ocotlan		-	-	-	-	-	-	-	-	-	-	500	500	500
Chapala		-	-	-	-	-	-	-	-	-	-	-	-	500

000035

[Handwritten signatures and scribbles are present at the bottom of the page, including a large signature that appears to read "P. P. P." and another signature to its right.]

3200 SERVICIOS DE ARRENDAMIENTO															
3221 Arrendamiento de edificios															
Lagos de Moreno	11,484	11,484	11,484	11,943	23,443	23,443	23,443	23,443	57,943	57,943	57,943	57,943	80,943	80,943	452,439
Puerto Vallarta	-	-	-	-	-	-	-	-	-	-	-	-	-	-	-
Zapotlan el Grande	11,484	11,484	11,484	11,943	11,943	11,943	11,943	11,943	11,943	11,943	11,943	11,943	11,943	11,943	-
Tepic	-	-	-	-	11,500	11,500	11,500	11,500	11,500	11,500	11,500	11,500	11,500	11,500	-
Autlan	-	-	-	-	-	-	-	-	11,500	11,500	11,500	11,500	11,500	11,500	-
Ameca	-	-	-	-	-	-	-	-	11,500	11,500	11,500	11,500	11,500	11,500	-
Tequila	-	-	-	-	-	-	-	-	11,500	11,500	11,500	11,500	11,500	11,500	-
Ocotlan	-	-	-	-	-	-	-	-	-	-	-	-	-	-	-
Chapala	-	-	-	-	-	-	-	-	-	-	-	-	-	-	-
3231 Arrendamiento de Mobiliario y Equipo		19,500			500	500	500	500	2,000	2,000	2,000	2,000	3,000	3,000	33,000
Lagos de Moreno	-	6,500	-	-	-	-	-	-	-	-	-	-	-	-	-
Puerto Vallarta	-	6,500	-	-	-	-	-	-	-	-	-	-	-	-	-
Zapotlan el Grande	-	6,500	-	-	-	-	-	-	-	-	-	-	-	-	-
Tepic	-	-	-	-	500	500	500	500	500	500	500	500	500	500	-
Autlan	-	-	-	-	-	-	-	-	500	500	500	500	500	500	-
Ameca	-	-	-	-	-	-	-	-	500	500	500	500	500	500	-
Tequila	-	-	-	-	-	-	-	-	500	500	500	500	500	500	-
Ocotlan	-	-	-	-	-	-	-	-	-	-	-	-	-	-	-
Chapala	-	-	-	-	-	-	-	-	-	-	-	-	-	-	-
3300 SERVICIOS PROFESIONALES															
3362 Impresiones de Papeleria Oficial	24,000	24,000	24,000	24,000	32,000	32,000	32,000	32,000	56,000	56,000	56,000	56,000	72,000	72,000	504,000
Lagos de Moreno	8,000	8,000	8,000	8,000	8,000	8,000	8,000	8,000	8,000	8,000	8,000	8,000	8,000	8,000	-
Puerto Vallarta	8,000	8,000	8,000	8,000	8,000	8,000	8,000	8,000	8,000	8,000	8,000	8,000	8,000	8,000	-
Zapotlan el Grande	8,000	8,000	8,000	8,000	8,000	8,000	8,000	8,000	8,000	8,000	8,000	8,000	8,000	8,000	-
Tepic	-	-	-	-	8,000	8,000	8,000	8,000	8,000	8,000	8,000	8,000	8,000	8,000	-
Autlan	-	-	-	-	-	-	-	-	8,000	8,000	8,000	8,000	8,000	8,000	-
Ameca	-	-	-	-	-	-	-	-	8,000	8,000	8,000	8,000	8,000	8,000	-
Tequila	-	-	-	-	-	-	-	-	8,000	8,000	8,000	8,000	8,000	8,000	-
Ocotlan	-	-	-	-	-	-	-	-	-	-	-	-	-	-	-
Chapala	-	-	-	-	-	-	-	-	-	-	-	-	-	-	-

000036

3400 SERVICIOS FINANCIEROS, BANCARIOS Y COMERCIALES
3451 Seguro de Bienes Patrimoniales

Lagos de Moreno	-	-	-	-	-	14,500	-	-	-	43,500	-	43,500	29,000	-	130,500
Puerto Vallarta	-	-	-	-	-	-	-	-	-	-	-	14,500	-	-	-
Zapotlan el Grande	-	-	-	-	-	-	-	-	-	-	-	14,500	-	-	-
Tepic	-	-	-	-	-	14,500	-	-	-	-	-	-	-	-	-
Ajutlan	-	-	-	-	-	-	-	-	-	14,500	-	-	-	-	-
Ameca	-	-	-	-	-	14,500	-	-	-	-	-	-	-	-	-
Tequila	-	-	-	-	-	14,500	-	-	-	-	-	-	-	-	-
Ocotlan	-	-	-	-	-	-	-	-	-	14,500	-	-	-	-	-
Chapala	-	-	-	-	-	-	-	-	-	-	-	-	14,500	-	-
3471 Fletes y Maniobras	-	-	-	-	-	8,000	-	-	-	24,000	-	-	16,000	-	48,000

3500 SERVICIOS DE INSTALACION, REPARACION, MANTENIMIENTO Y CONSERVACION
3511 Cons. y mant. menor de inmuebles

Lagos de Moreno	3,000	3,000	3,000	3,000	3,000	203,000	4,000	4,000	604,000	7,000	7,000	407,000	9,000	1,257,000
Puerto Vallarta	1,000	1,000	1,000	1,000	1,000	1,000	1,000	1,000	1,000	1,000	1,000	1,000	1,000	-
Zapotlan el Grande	1,000	1,000	1,000	1,000	1,000	1,000	1,000	1,000	1,000	1,000	1,000	1,000	1,000	-
Tepic	1,000	1,000	1,000	1,000	1,000	200,000	1,000	1,000	200,000	1,000	1,000	200,000	1,000	-
Ajutlan	-	-	-	-	-	-	-	-	200,000	1,000	1,000	1,000	1,000	-
Ameca	-	-	-	-	-	-	-	-	200,000	1,000	1,000	1,000	1,000	-
Tequila	-	-	-	-	-	-	-	-	200,000	1,000	1,000	1,000	1,000	-
Ocotlan	-	-	-	-	-	-	-	-	-	1,000	1,000	1,000	1,000	-
Chapala	-	-	-	-	-	-	-	-	-	-	-	200,000	1,000	-

000037

[Handwritten signatures and scribbles]

3531 Instalac. Rep. y Mant. De Eq. de Computo															
Lagos de Moreno	-	-	-	-	-	-	-	-	-	-	-	-			
Puerto Vallarta	-	-	-	-	-	-	-	-	-	-	-	-			
Zapotlan el Grande	-	-	-	-	-	-	-	-	-	-	-	-			
Tepatlitan	-	-	-	-	-	-	-	-	-	-	-	-			
Audlan	-	-	-	-	-	-	-	-	-	-	-	-			
Ameca	-	-	-	-	-	-	-	-	-	-	-	-			
Tequila	-	-	-	-	-	-	-	-	-	-	-	-			
Ocotlan	-	-	-	-	-	-	-	-	-	-	-	-			
Chapala	-	-	-	-	-	-	-	-	-	-	-	-			
3531 Rep. y Mant. De Equipo de Transporte	4,500	4,500	4,500	4,500	4,500	6,000	6,000	6,000	6,000	6,000	10,500	10,500	10,500	13,500	85,500
Lagos de Moreno	1,500	1,500	1,500	1,500	1,500	1,500	1,500	1,500	1,500	1,500	1,500	1,500	1,500	1,500	
Puerto Vallarta	1,500	1,500	1,500	1,500	1,500	1,500	1,500	1,500	1,500	1,500	1,500	1,500	1,500	1,500	
Zapotlan el Grande	1,500	1,500	1,500	1,500	1,500	1,500	1,500	1,500	1,500	1,500	1,500	1,500	1,500	1,500	
Tepatlitan	-	-	-	-	-	1,500	1,500	1,500	-	-	-	-	-	-	
Audlan	-	-	-	-	-	-	-	-	-	-	-	-	-	-	
Ameca	-	-	-	-	-	-	-	-	-	-	-	-	-	-	
Tequila	-	-	-	-	-	-	-	-	-	-	-	-	-	-	
Ocotlan	-	-	-	-	-	-	-	-	-	-	-	-	-	-	
Chapala	-	-	-	-	-	-	-	-	-	-	-	-	-	-	
3591 Servicios de Jardineria y Fumigacion	1,500	1,500	1,500	1,500	1,500	500	500	500	500	500	1,500	1,500	1,500	2,000	11,000
Lagos de Moreno	500	500	500	500	500	500	500	500	500	500	500	500	500	500	
Puerto Vallarta	500	500	500	500	500	500	500	500	500	500	500	500	500	500	
Zapotlan el Grande	500	500	500	500	500	500	500	500	500	500	500	500	500	500	
Tepatlitan	-	-	-	-	-	-	-	-	-	-	-	-	-	-	
Audlan	-	-	-	-	-	-	-	-	-	-	-	-	-	-	
Ameca	-	-	-	-	-	-	-	-	-	-	-	-	-	-	
Tequila	-	-	-	-	-	-	-	-	-	-	-	-	-	-	
Ocotlan	-	-	-	-	-	-	-	-	-	-	-	-	-	-	
Chapala	-	-	-	-	-	-	-	-	-	-	-	-	-	-	
3700 SERVICIOS DE TRASLADOS Y VIATICOS	900	900	900	900	900	1,200	1,200	1,200	1,200	1,200	2,100	2,100	2,100	2,700	18,900
3721 Pasajes Terrestres	900	900	900	900	900	1,200	1,200	1,200	1,200	1,200	2,100	2,100	2,100	2,700	18,900
Lagos de Moreno	300	300	300	300	300	300	300	300	300	300	300	300	300	300	
Puerto Vallarta	300	300	300	300	300	300	300	300	300	300	300	300	300	300	
Zapotlan el Grande	300	300	300	300	300	300	300	300	300	300	300	300	300	300	
Tepatlitan	-	-	-	-	-	300	300	300	300	300	300	300	300	300	
Audlan	-	-	-	-	-	-	-	-	-	-	300	300	300	300	
Ameca	-	-	-	-	-	-	-	-	-	-	300	300	300	300	
Tequila	-	-	-	-	-	-	-	-	-	-	300	300	300	300	
Ocotlan	-	-	-	-	-	-	-	-	-	-	300	300	300	300	
Chapala	-	-	-	-	-	-	-	-	-	-	300	300	300	300	

000038

[Handwritten signatures and scribbles]



GOBIERNO DE JALISCO
PODER JUDICIAL
INSTITUTO DE JUSTICIA ALTERNATIVA DEL ESTADO DE JALISCO

CAPITULO 5000

BIENES MUEBLES, INMUEBLES E INTANGIBLES



000040

[Handwritten signatures and scribbles]

INSTITUTO DE JUSTICIA ALTERNATIVA
 PRESUPUESTO DE EGRESOS 2015
 BIENES MUEBLES, INMUEBLES E INTANGIBLES

Bienes Muebles, Inmueble e Intangibles

Descripción	ENERO	FEBRERO	MARZO	ABRIL	MAYO	JUNIO	JULIO	AGOSTO	SEPTIEMBRE	OCTUBRE	NOVIEMBRE	DICIEMBRE	TOTAL
5000 BIENES MUEBLES, INMUEBLES E INTANGIBLES													
5100 MOBILIARIO Y EQUIPO DE ADMINISTRACION													
5111 Muebles de Oficina y Estanteria	-	25,000	-	-	110,100	-	-	330,300	-	-	220,200	-	685,600
5121 Muebles Excepio de Oficina y Est.	-	-	-	-	3,500	-	-	10,500	-	-	7,000	-	21,000
5151 Eq. de Computo y Tec. de la Inform.	-	290,586	-	-	199,650	-	-	598,950	-	-	389,300	-	1,488,486
5191 Otros Mobiliarios y Eq. De Admon.	-	9,000	-	-	12,500	-	-	37,500	-	-	25,000	-	84,000
5200 MOBILIARIO Y EQUIPO EDUCACIONAL Y RECREATIVO													
5211 Equipos y Aparatos Audiovisuales	-	-	-	-	11,600	-	-	34,800	-	-	23,200	-	69,600
5400 VEHICULOS Y EQUIPO DE TRANSPORTE													
5411 Vehiculos y Equipo Terrestre	-	-	-	-	330,000	-	-	990,000	-	-	660,000	-	1,980,000
5600 MAQUINARIA, OTROS EQUIPOS Y HERRAMIENTAS													
5641 Sistemas de A/A, Calefaccion y Refrig.	-	-	-	-	56,000	-	-	168,000	-	-	112,000	-	336,000
5651 Equipos de Comunicacion y Telecom.	-	-	-	-	18,560	-	-	55,680	-	-	37,120	-	111,360
5900 ACTIVOS INTANGIBLES													
5911 Software	-	681,386	-	-	41,376	-	-	124,128	-	-	82,752	-	929,642
Total Bienes e Inmuebles	-	1,005,972	-	-	783,286	-	-	2,349,858	-	-	1,566,572	-	5,705,688

000041

[Handwritten signature]

[Handwritten signature]

[Handwritten signature]